


# 전자선거/투표시스템

# ELECTION MANAGER



## 전자선거/투표의 진행과정

학교운영위원선거(투표권 배부 방식)

# 1. 투표권 생성/배부




1. 학교에서 투표에 참여할 학부모의 인원수 만큼 투표권(아이디,비밀번호)을 생성합니다. 선거관리를 맡기실 경우에는 이미 생성된 투표권(아이디,비밀번호)을 엑셀 파일 또는 PDF 파일로 받을 수 있습니다.
2. 투표권을 출력하여 각 가정에 보내게 됩니다.



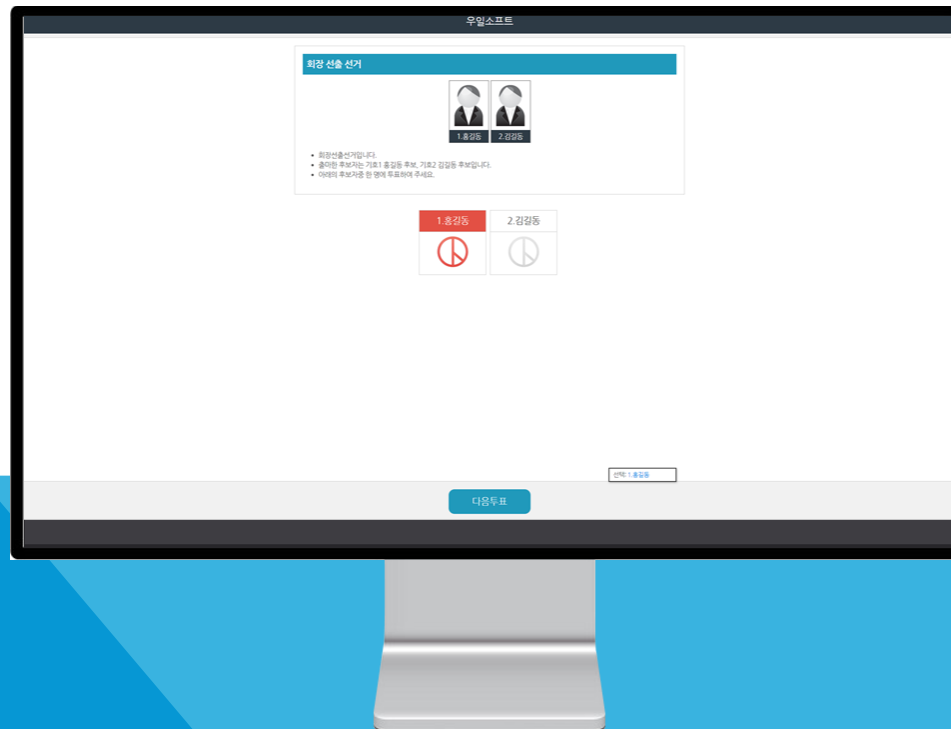
## 2. 유권자 로그인

투표권을 받은 유권자(학부모)는 인증서에 인쇄된 인증번호(아이디와 비밀번호)를 이용하여 투표화면에 로그인하고 전자투표소 화면으로 이동



### 3. 투표시행

유권자 로그인 후 투표소 화면이 열리게 되면 유권자는 각 투표별로 선호하는 후보자나 안건을 선택한 후 투표하기 버튼을 눌러 투표를 시행합니다.



## 4. 투표마침

투표가 모두 마쳐지면 투표종료 화면이 뜹니다.  
이후 투표자가 투표소에서 퇴장하게 되면 화면은 다음 투표자를 위하여  
자동으로 소기화가 되어 로그인화면으로 이동하게 됩니다.

