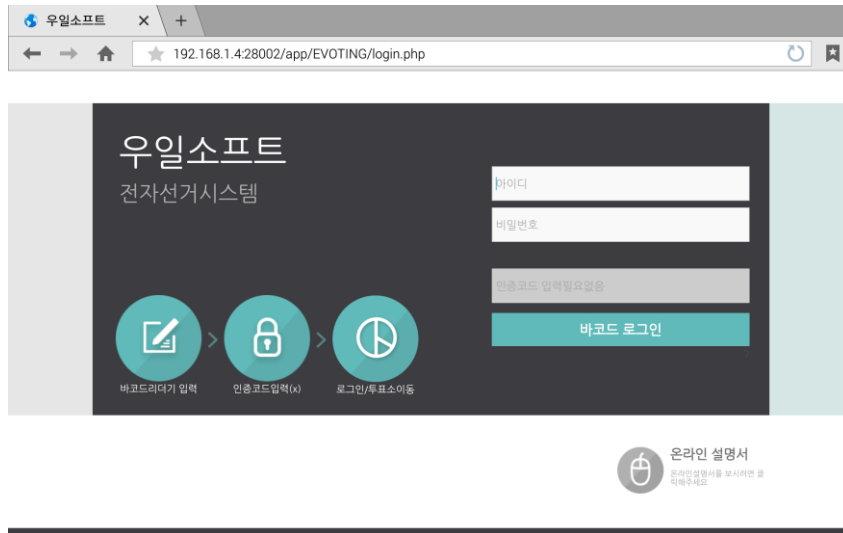


# 학교운영위원 전자선거 모의투표 방법

## 가. 모의투표방법

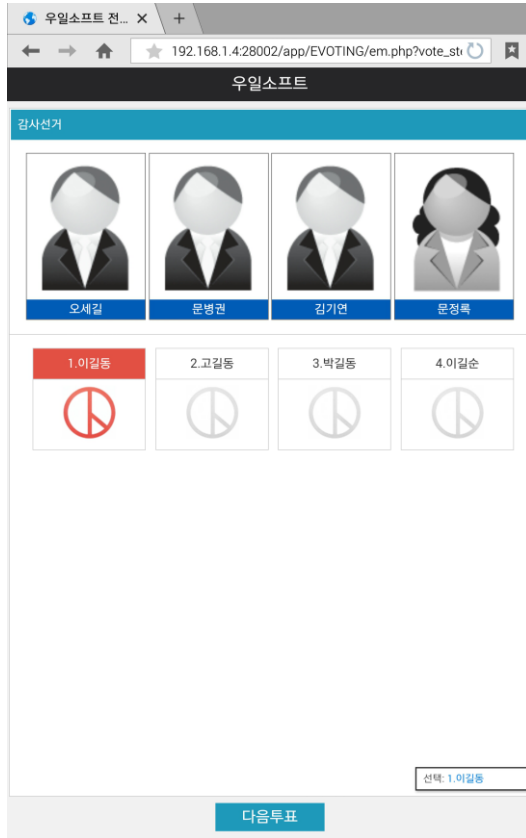
1. 선거준비가 완료되면 우일소프트 기술지원팀에서 해당 학교의 전자선거서버주소와 관리자 계정, 그리고 유권자인증서(PDF형식)를 안내하여 드립니다
2. 모의투표에 사용할 유권자의 아이디 정보 확인
  - 1) 크롬이나 IE와 같은 웹브라우저(PC 및 모바일 모두 지원)를 여신 후 안내된 유권자용 전자선거시스템의 접속주소를 입력합니다



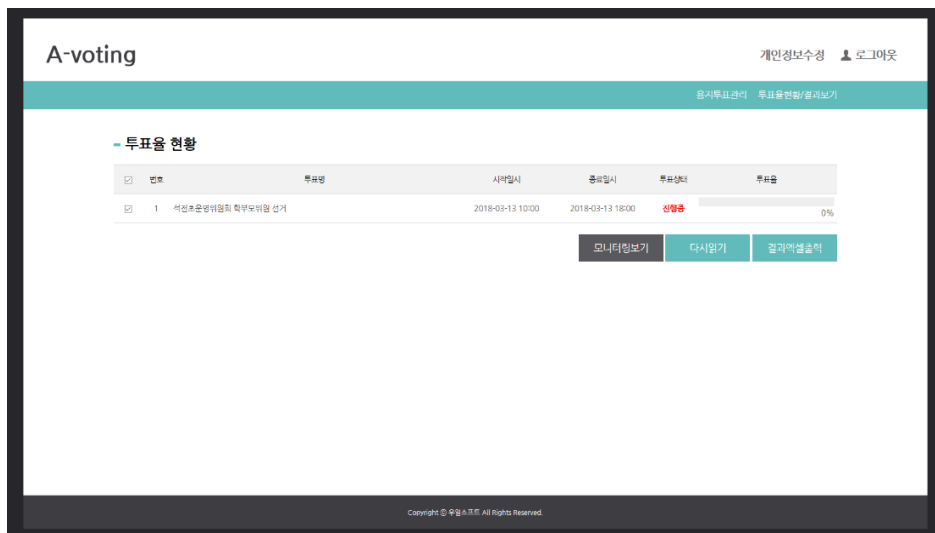
- 2) 위와 같은 화면이 열리면 발급받은 유권자 인증서에 표기된 정보 중 한 명의 유권자인증서를 선택하여 아이디와 비밀번호를 입력하고 로그인을 합니다.



- 3) 투표소 화면이 열리면 투표도장 모양의 이미지를 클릭하여 원하는 후보자를 선택합니다. 선택이 잘못되었을 경우에는 이미지를 다시 클릭합니다. 두 개 이상의 선거를 진행할 경우에는 '다음투표'를 눌러서 다음으로 이동하고 한 개의 투표일 경우에는 '투표완료' 버튼을 눌러 투표를 종료합니다.



- 4) 투표의 결과는 투표 운영자 계정을 이용하여 투표관리자 접속주소로 접속하시면 투표현황과 함께 투표의 종료 후 결과를 확인하실 수 있습니다.



- 5) 모의투표가 종료된 후에는 안내 받으신 이메일주소(tech@wooil.co.kr)로 반드시 실제투표로 전환요청을 하여 주시길 바랍니다.